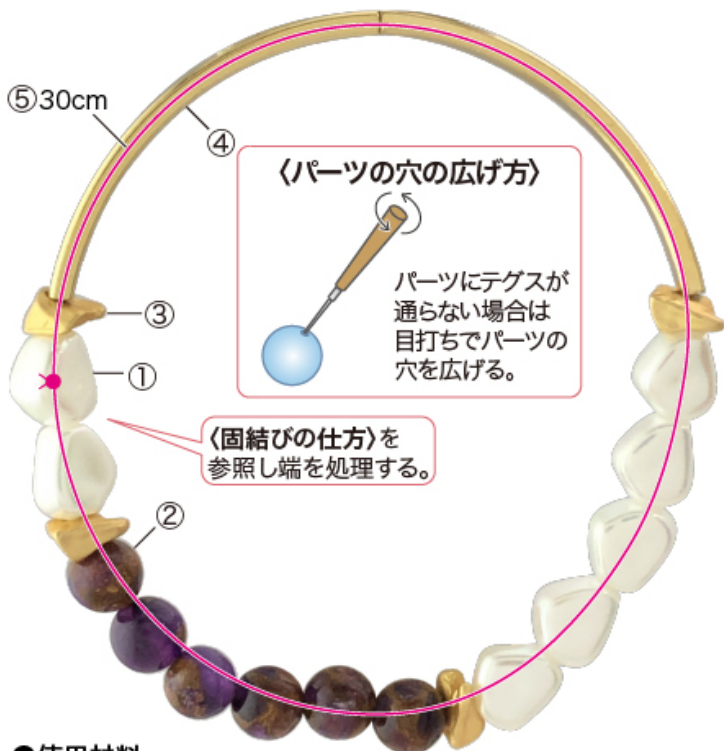


KR0466-1 半貴金彩石のアクセサリー4種

〈プレスレットA〉

はじめに... パールは塗料でつながっているものはバラバラにし、全てのパール穴のカスを目打ちなどで取り除く。



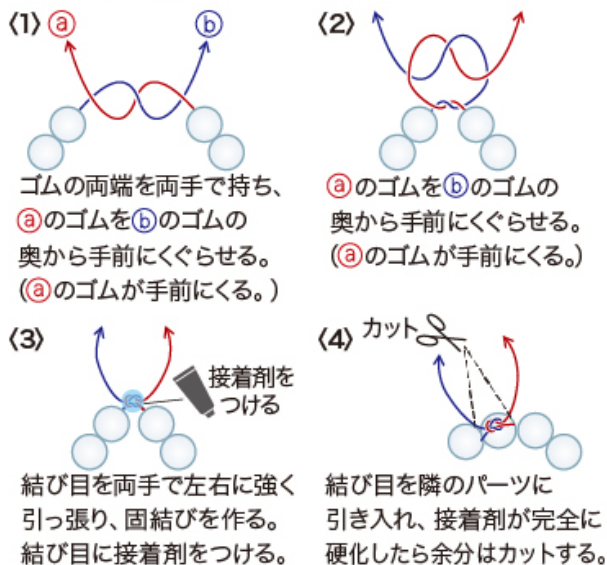
●使用材料

- ①樹脂パール バロックフラット1 約8×7mm…7個
- ②半貴金彩石 丸両穴 約6mm…6個
- ③メタルサザレ ビーズ 小…4個
- ④デザイン曲パイプ 四角 2×36mm…2個
- ⑤スーパーアンタロン 0.6mm…30cm

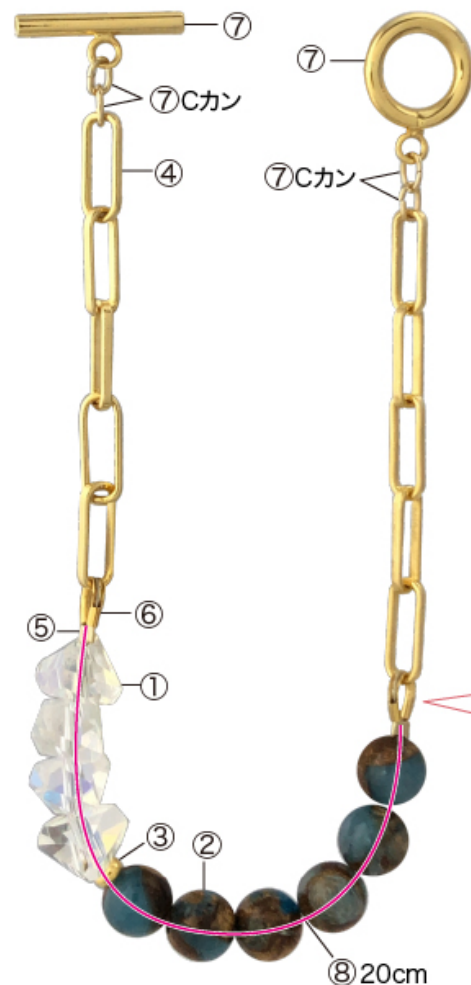
●使用工具:目打ち

接着剤は多目的クラフトボンドNEOがおすすめ。

〈固結びの仕方〉



〈プレスレットB〉



●使用材料

- ①ガラスカットビーズ PDトライアングル 約5×8mm…4個
- ②半貴金彩石 丸両穴 約6mm…6個
- ③スペーサー L3 プレーン 約3×2mm…1個
- ④スウィングパーツ デザインチェーン9 約4.5cm…2個
- ⑤つぶし玉 2.0mm…2個
- ⑥U字金具…2個
- ⑦真鍮マンテル No.5 11mm/17mm…1セット
- ⑧ナイロンコートワイヤー 0.24mm…20cm

●使用工具:ヤットコ(平)・ニッパー

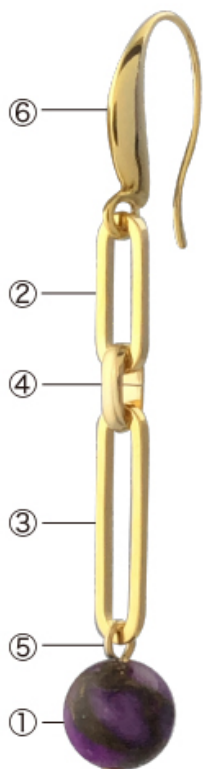
株式会社 貴和製作所 ※記事及び写真・イラストの無断転載を禁じます。
 レシピについてのお問い合わせは03-3863-6413(月～金AM10:00～PM5:00)までご連絡ください。
 ※レシピは商品終了等により予告無く終了する場合がございます。予めご了承ください。(20220112)

材料・テクニックが見られる!
 スマートフォンで
 こちらのレシピを見る
kiwaseisakujo.jp/shop/g/gkr0466a/



KR0466-2 半貴金彩石のアクセサリー4種

〈イヤーA〉



※もう片耳分も同様に作る。

●使用材料

- ①半貴金彩石 丸両穴 約8mm…2個
 - ②メタルリングパーツ オーバルNo.8 約12×4.5mm…2個
 - ③ No.9 約18×4.5mm…2個
 - ④甲丸つなぎカン 約2×3.5×7mm…2個
 - ⑤Tピン 0.6×15…2本
 - ⑥デザインフックピアス U字カン付 No.2…1ペア
- 使用工具:ヤットコ(平)・ヤットコ(丸)・ニッパー

〈イヤーB〉



※もう片耳分も同様に作る。

●使用材料

- ①半貴金彩石 ドロップ 約8×19mm…2個
 - ②Tピン 0.6×30…2本
 - ③丸カン 0.8×4.5…2個
 - ④イヤリング金具フープ 20mm…1ペア
- 使用工具:ヤットコ(平)・ヤットコ(丸)・ニッパー

株式会社 貴和製作所 ※記事及び写真・イラストの無断転載を禁じます。

レシピについてのお問い合わせは03-3863-6413(月～金AM10:00～PM5:00)までご連絡ください。

※レシピは商品終了等により予告無く終了する場合がございます。予めご了承ください。(20220112)

材料・テクニックが見られる!

スマートフォンで
こちらのレシピを見る

kiwaseisakujo.jp/shop/g/gkr0466a/

