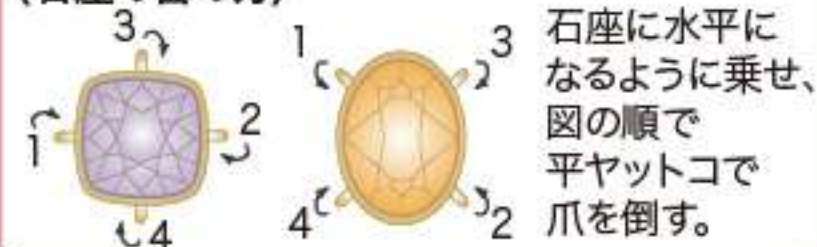


KR0111-1 ミルクボールのヘアアクセサリー3種

〈ヘアクリップ〉

〈石座の留め方〉

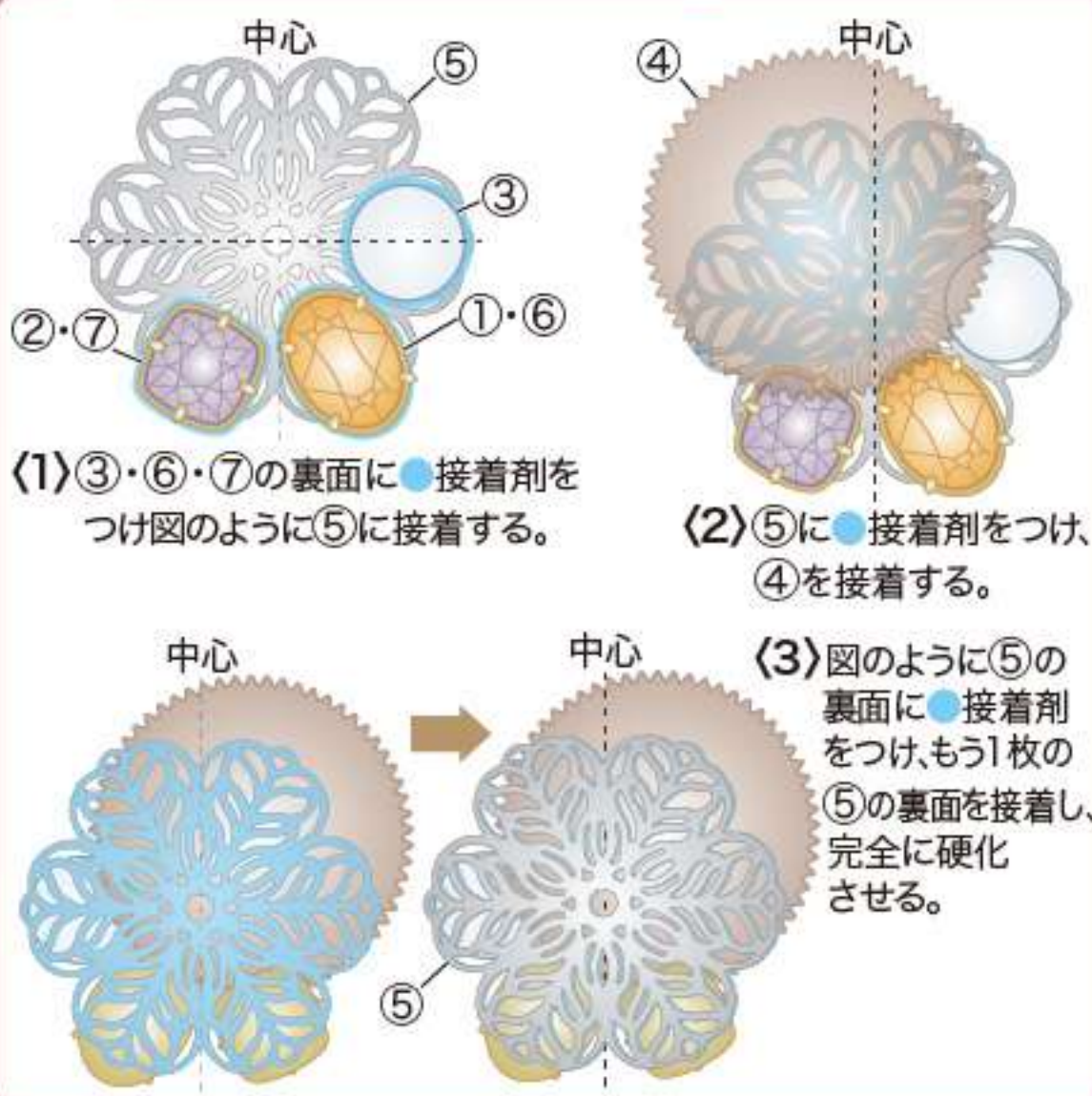


〈ポニーフックA〉



●使用材料

- ① ミルクボール カン付 約30mm…3個
- ② ポニーフック カーブ 2穴 約10×32mm…1個
- 使用工具: 接着剤は多目的クラフトボンドNEOがおすすめ。



●使用材料

- ① スワロフスキー・クリスタル #4120 14×10mm…1個
- ② #4470 10mm…1個
- ③ パール#5818片穴 10mm…1個
- ④ ミルクボール カン付 約30mm…1個
- ⑤ スカシパーツ 花六弁 29mm…2個
- ⑥ 石座 #4100/#4120用 14×10mm…1個
- ⑦ #4461/#4470用 10mm…1個
- ⑧ コンコルドクリップ 丸皿付約8mm 約75mm…1個
- 使用工具: ヤットコ(平)・接着剤は多目的クラフトボンドNEOがおすすめ。

株式会社 貴和製作所 ※記事及び写真・イラストの無断転載を禁じます。
レシピについてのお問い合わせは03-3863-6413(月～金AM10:00～PM5:00)までご連絡ください。
※レシピは商品終了等により予告無く終了する場合がございます。予めご了承ください。(20200902)

材料・テクニックが見られる!

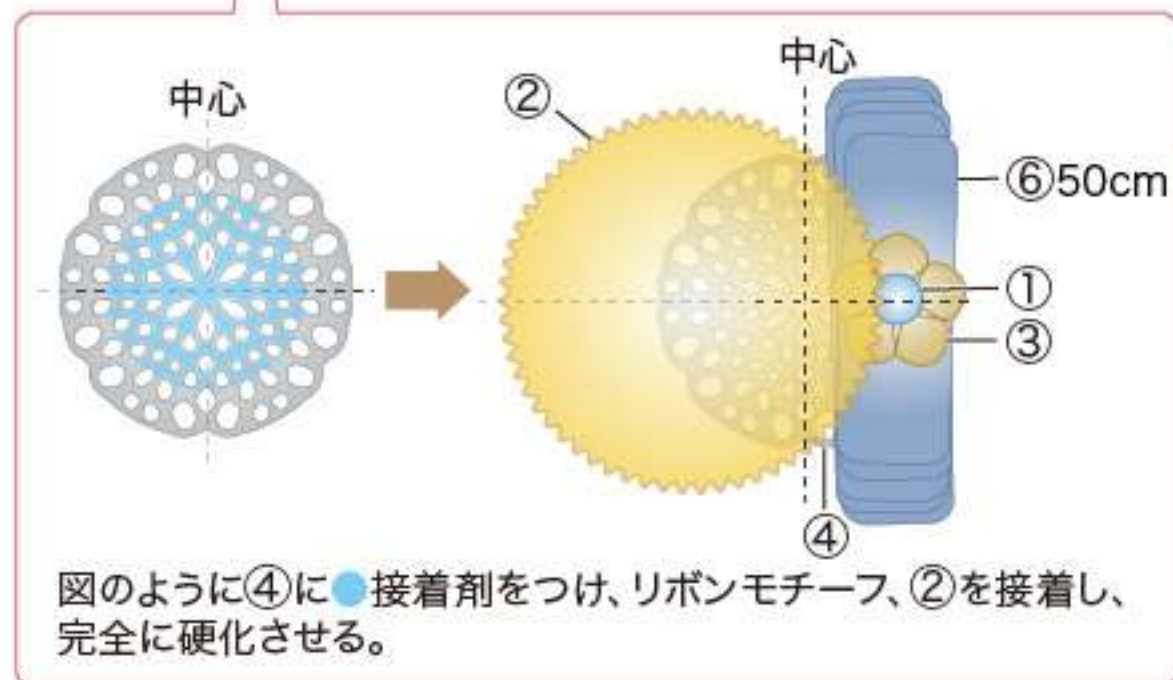
スマートフォンで
こちらのレシピを見る

kiwaseisakujo.jp/shop/g/gkr0111a/

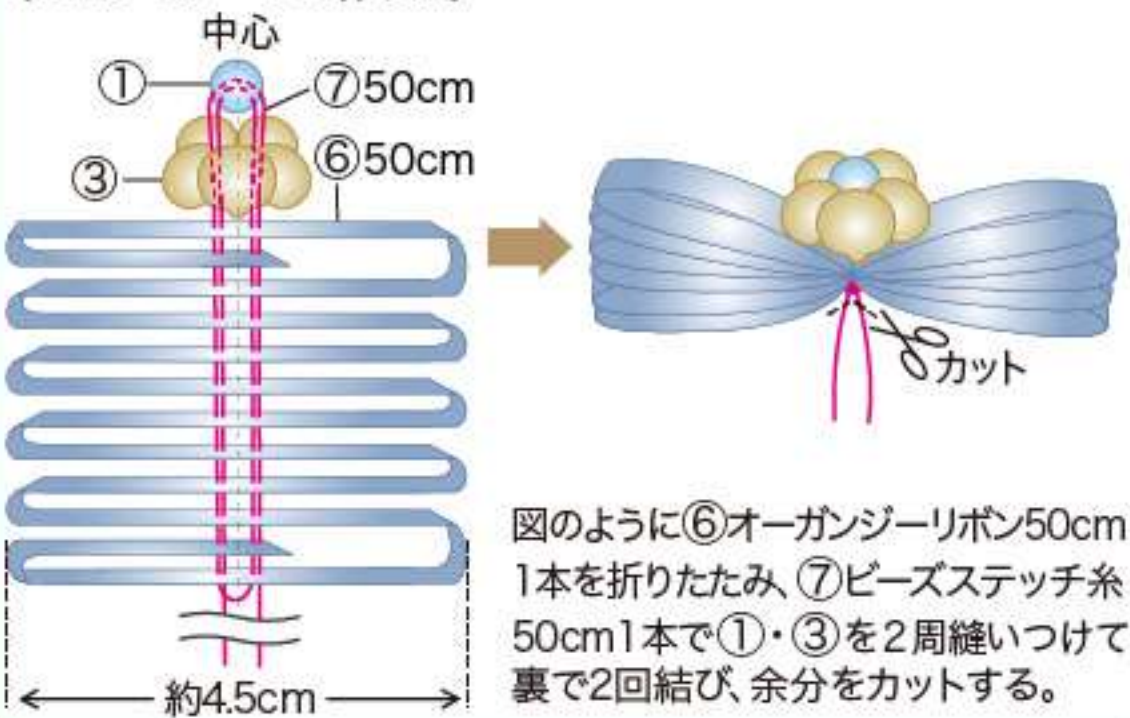


KR0111-2 ミルクボールのヘアアクセサリー3種

〈ポニーフックB〉



〈リボンモチーフの作り方〉



●使用材料

- ①スワロフスキー・クリスタル パール#5810 6mm…1個
- ②ミルクボール カン付 約30mm…1個
- ③メタルフラワー No.7 13mm…1個
- ④スカシパーツ ラウンド1 約25mm…1個
- ⑤ポニーフック 丸皿 18mm…1個
- ⑥オーガンジーリボン 1500 11mm…50cm
- ⑦ビーズステッチ専用糸 #40…50cm

●使用工具:ビーズステッチ専用針PN-1 #10

接着剤は多目的クラフトボンドNEOがおすすめ。

株式会社 貴和製作所 ※記事及び写真・イラストの無断転載を禁じます。

レシピについてのお問い合わせは03-3863-6413(月～金AM10:00～PM5:00)までご連絡ください。

※レシピは商品終了等により予告無く終了する場合がございます。予めご了承ください。(20200902)

材料・テクニックが見られる!

スマートフォンで
こちらのレシピを見る

kiwaseisakujo.jp/shop/g/gkr0111a/

