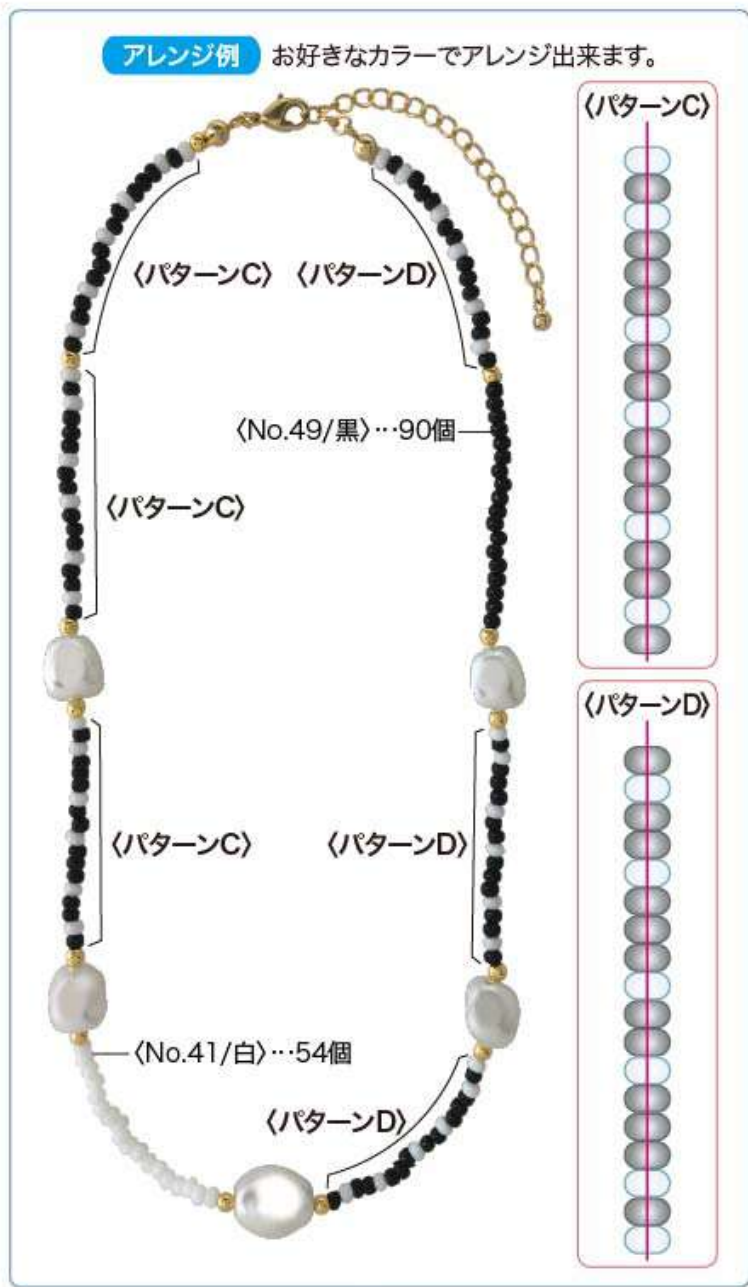
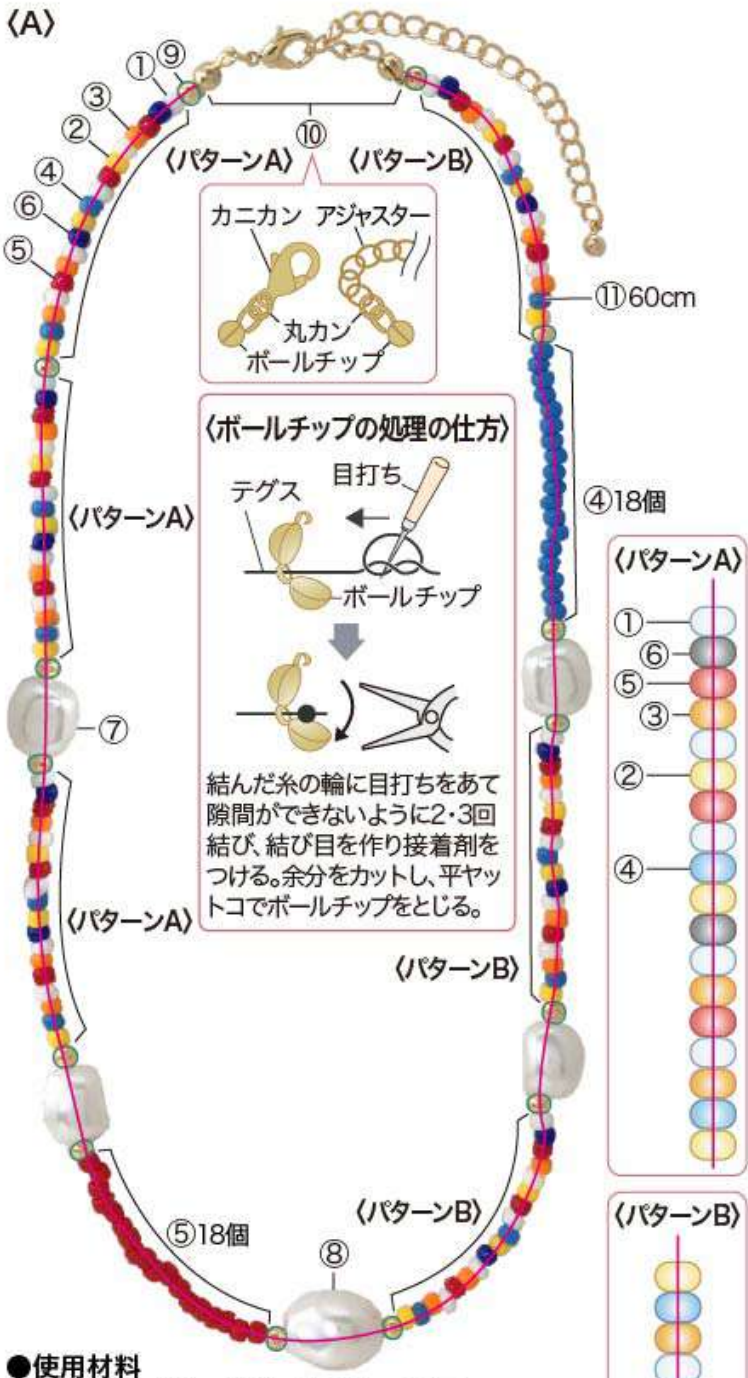


KR0107-1 樹脂パールブロックとビーズのレイヤードネックレス



- 使用材料
- ① TOHO 丸大ビーズ〈No.41/白〉…30個
 - ② 〈No.42B/黄〉…18個
 - ③ 〈No.42D/橙〉…18個
 - ④ 〈No.43D/青〉…30個
 - ⑤ 〈No.45A/赤〉…36個
 - ⑥ 〈No.48/紺〉…12個
 - ⑦ 樹脂パール パロックラウンド 約10×10mm…4個
 - ⑧ パロックオーバル 約14×11mm…1個
 - ⑨ 銅玉 3mm…14個
 - ⑩ 金具セット 通し用 カニカン・アジャスター…1セット (旧:金具セット No.9)
 - ⑪ テグス 3号…60cm
- 使用工具:ヤットコ(平)・目打ち
接着剤はクラフトボンドNEOがオススメ。



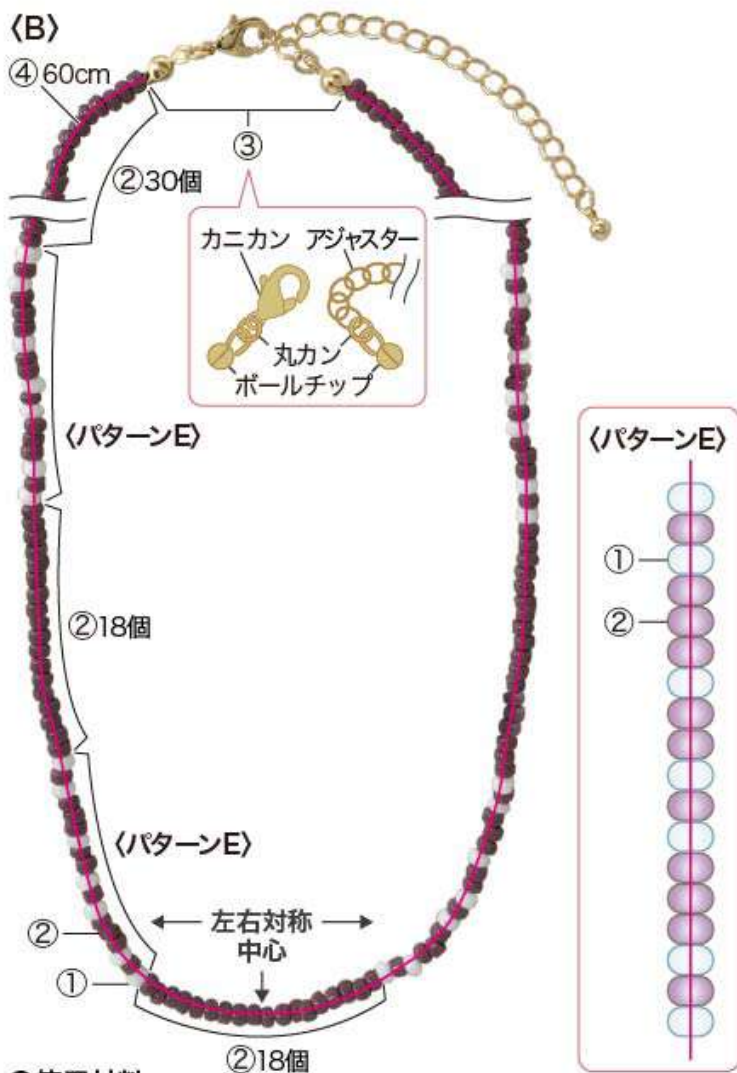
株式会社 貴和製作所 ※記事及び写真・イラストの無断転載を禁じます。
レシピについてのお問い合わせは03-3863-6413(月～金AM10:00～PM5:00)までご連絡ください。
※レシピは商品終了等により予告無く終了する場合がございます。予めご了承ください。(20200812)

材料・テクニックが見られる!

スマートフォンで
こちらのレシピを見る

kiwaseisakujo.jp/shop/g/gkr0107a/

KR0107-2 樹脂パールブロックとビーズのレイヤードネックレス



●使用材料

- ① TOHO 丸大ビーズ〈No.41/白〉…28個
- ② 〈No.52/紫〉…158個
- ③ 金具セット 通し用 カニカン・アジャスター…1セット
(旧:金具セット No.9)
- ④ テグス 3号…60cm

●使用工具:ヤットコ(平)・目打ち

接着剤はクラフトボンドNEOがオススメ。



●使用材料

- ① カニカン・アジャスターセット No.2…1セット
- ② チェーン K-108…約37cm

●使用工具:ヤットコ(平)・ニッパー

株式会社 貴和製作所 ※記事及び写真・イラストの無断転載を禁じます。

レシピについてのお問い合わせは03-3863-6413(月～金AM10:00～PM5:00)までご連絡ください。

※レシピは商品終了等により予告無く終了する場合がございます。予めご了承ください。(20200812)

材料・テクニックが見られる!

スマートフォンで
こちらのレシピを見る

kiwaseisakujo.jp/shop/g/gkr0107a/

